

SAN SIMON DE GUERRERO, 3056
ESTADO ANALITICO DE INGRESOS
 DEL 1 DE ENERO AL 30 DE SEPTIEMBRE DE 2025




CONCEPTO	ESTIMADO	AMPLIACIONES Y REDUCCIONES	MODIFICADO	DEVENGADO	RECAUDADO	DIFFERENCIA
RUBRO DE INGRESOS						
Impuestos	0.00	0.00	0.00	0.00	0.00	0.00
Cuotas y Aportaciones de Seguridad Social	0.00	0.00	0.00	0.00	0.00	0.00
Contribuciones de Mejoras	0.00	0.00	0.00	0.00	0.00	0.00
Derechos	0.00	0.00	0.00	0.00	0.00	0.00
Productos	0.00	0.00	0.00	0.00	0.00	0.00
Aprovechamientos	0.00	0.00	0.00	0.00	0.00	0.00
Ingresos por Venta de Bienes y Prestacion de Servicios	0.00	0.00	0.00	0.00	0.00	0.00
Participaciones, Aportaciones, Convenios, Incentivos Derivados de la Colaboracion Fiscal y Fondos Distintos de Aportaciones	0.00	0.00	0.00	0.00	0.00	0.00
Transferencias, Asignaciones, Subsidios y Subvenciones, y Pensiones y Jubilaciones	3,999,400.00	0.00	3,999,400.00	0.00	1,464,389.67	(2,535,010.33)
Ingresos Financieros	600.00	0.00	600.00	0.00	40.71	(559.29)
Incremento por Variacion de Inventarios	0.00	0.00	0.00	0.00	0.00	0.00
Disminucion del Exceso de Estimaciones por Perdida o Deterioro u Obsolescencia	0.00	0.00	0.00	0.00	0.00	0.00
Disminucion del Exceso de Provisiones	0.00	0.00	0.00	0.00	0.00	0.00
Ingresos Derivados de Financiamientos	0.00	0.00	0.00	0.00	0.00	0.00
Otros Ingresos y Beneficios Varios	0.00	0.00	0.00	0.00	0.00	0.00
Total :	4,000,000.00	0.00	4,000,000.00	0.00	1,464,430.38	(2,535,569.62)

SAN SIMON DE GUERRERO, 3056
ESTADO ANALITICO DE INGRESOS
 DEL 1 DE ENERO AL 30 DE SEPTIEMBRE DE 2025


CONCEPTO	ESTIMADO	AMPLIACIONES Y REDUCCIONES	MODIFICADO	DEVENGADO	RECAUDADO	DIFERENCIA
Ingresos del Gobierno						
Impuestos	600.00	0.00	600.00	0.00	40.71	(559.29)
Contribuciones de Mejoras	0.00	0.00	0.00	0.00	0.00	0.00
Derechos	0.00	0.00	0.00	0.00	0.00	0.00
Productos	0.00	0.00	0.00	0.00	0.00	0.00
Aprovechamientos	0.00	0.00	0.00	0.00	0.00	0.00
Participaciones, Aportaciones, Convenios, Incentivos	0.00	0.00	0.00	0.00	0.00	0.00
Ingresos Financieros	600.00	0.00	600.00	0.00	40.71	(559.29)
Incremento por Variacion de Inventarios	0.00	0.00	0.00	0.00	0.00	0.00
Disminucion del Exceso de Estimaciones por Perdida o	0.00	0.00	0.00	0.00	0.00	0.00
Disminucion del Exceso de Provisiones	0.00	0.00	0.00	0.00	0.00	0.00
Otros Ingresos y Beneficios Varios	0.00	0.00	0.00	0.00	0.00	0.00
Ingresos de Organismos y Empresas						
Cuotas Y Aportaciones de Seguridad Social	3,999,400.00	0.00	3,999,400.00	0.00	1,464,389.67	(2,535,010.33)
Ingresos por Venta de Bienes y Prestacion de Servicios	0.00	0.00	0.00	0.00	0.00	0.00
Transferencias, Asignaciones, Subsidios y Subvenciones	3,999,400.00	0.00	3,999,400.00	0.00	1,464,389.67	(2,535,010.33)
Ingresos derivados de Financiamiento						
Ingresos Derivados de Financiamientos	0.00	0.00	0.00	0.00	0.00	0.00
Total :	4,000,000.00	0.00	4,000,000.00	0.00	1,464,430.38	(2,535,569.62)

SAN SIMON DE GUERRERO, 3056
ESTADO ANALITICO DE INGRESOS

DEL 1 DE ENERO AL 30 DE SEPTIEMBRE DE 2025

CONCEPTO	ESTIMADO	AMPLIACIONES Y REDUCCIONES	MODIFICADO	DEVENGADO	RECAUDADO	DIFERENCIA
<p>LIC. ERICA FLORES OLMO DIRECTORA DEL DIF</p> 	<p align="center">  </p>					
<p>LIC. ERICA FLORES OLMO DIRECTORA DEL DIF</p>	<p align="center">  </p>					

DIRECTORA DEL SISTEMA MUNICIPAL
BAJO PROTESTA DE DECIR VERDAD DECLARAMOS QUE LOS ESTADOS FINANCIEROS Y SUS NOTAS,
SON RAZONABLEMENTE CORRECTOS Y SON RESPONSABILIDAD DEL EMISOR


I. C. IISE BIGALL GARCIA MEJIA
TESORERO DEL DIF

TESORERIA SISTEMA DIF
TU BIENESTAR, NUESTRA PRIORIDAD
San Simón de Guerrero
2025-2027