

**SAN SIMON DE GUERRERO, 0056**

**ESTADO ANALITICO DE INGRESOS**

DEL 1 DE ENERO AL 31 DE MARZO DE 2026

CONCEPTO	ESTIMADO	AMPLIACIONES Y REDUCCIONES	MODIFICADO	DEVENGADO	RECAUDADO	DIFERENCIA
<b>RUBRO DE INGRESOS</b>						
Impuestos	794,419.00	0.00	794,419.00	0.00	489,423.00	( 304,996.00)
Cuotas y Aportaciones de Seguridad Social	0.00	0.00	0.00	0.00	0.00	0.00
Contribuciones de Mejoras	0.00	0.00	0.00	0.00	0.00	0.00
Derechos	1,905,397.65	0.00	1,905,397.65	0.00	180,281.00	( 1,725,116.65)
Productos	274,073.18	0.00	274,073.18	0.00	1,409.67	( 272,663.51)
Aprovechamientos	0.00	0.00	0.00	0.00	0.00	0.00
Ingresos por Venta de Bienes y Prestacion de Servicios	0.00	0.00	0.00	0.00	0.00	0.00
Participaciones, Aportaciones, Convenios, Incentivos Derivados de la Colaboracion Fiscal y Fondos Distintos de Aportaciones	140,091,367.36	0.00	140,091,367.36	0.00	26,283,495.66	( 113,807,871.70)
Transferencias, Asignaciones, Subsidios y Subvenciones, y Pensiones y Jubilaciones	0.00	0.00	0.00	0.00	0.00	0.00
Ingresos Financieros	0.00	0.00	0.00	0.00	0.00	0.00
Incremento por Variacion de Inventarios	0.00	0.00	0.00	0.00	0.00	0.00
Disminucion del Exceso de Estimaciones por Perdida o Deterioro u Obsolescencia	0.00	0.00	0.00	0.00	0.00	0.00
Disminucion del Exceso de Provisiones	0.00	0.00	0.00	0.00	0.00	0.00
Ingresos Derivados de Financiamientos	0.00	0.00	0.00	0.00	0.00	0.00
Otros Ingresos y Beneficios Varios	0.00	0.00	0.00	0.00	0.00	0.00
<b>Total :</b>	<b>143,065,257.19</b>	<b>0.00</b>	<b>143,065,257.19</b>	<b>0.00</b>	<b>26,954,609.33</b>	<b>( 116,110,647.86)</b>

**SAN SIMON DE GUERRERO, 0056**

**ESTADO ANALITICO DE INGRESOS**





DEL 1 DE ENERO AL 31 DE MARZO DE 2026

CONCEPTO	ESTIMADO	AMPLIACIONES Y REDUCCIONES	MODIFICADO	DEVENGADO	RECAUDADO	DIFERENCIA
<b>POR FUENTE DE FINANCIAMIENTO</b>						
<b>Ingresos del Gobierno</b>	<b>143,065,257.19</b>	<b>0.00</b>	<b>143,065,257.19</b>	<b>0.00</b>	<b>26,954,609.33</b>	<b>( 116,110,647.86)</b>
Impuestos	794,419.00	0.00	794,419.00	0.00	489,423.00	( 304,996.00)
Contribuciones de Mejoras	0.00	0.00	0.00	0.00	0.00	0.00
Derechos	1,905,397.65	0.00	1,905,397.65	0.00	180,281.00	( 1,725,116.65)
Productos	274,073.18	0.00	274,073.18	0.00	1,409.67	( 272,663.51)
Aprovechamientos	0.00	0.00	0.00	0.00	0.00	0.00
Participaciones, Aportaciones, Convenios, Incentivos	140,091,367.36	0.00	140,091,367.36	0.00	26,283,495.66	( 113,807,871.70)
Ingresos Financieros	0.00	0.00	0.00	0.00	0.00	0.00
Incremento por Variacion de Inventarios	0.00	0.00	0.00	0.00	0.00	0.00
Disminucion del Exceso de Estimaciones por Perdida o	0.00	0.00	0.00	0.00	0.00	0.00
Disminucion del Exceso de Provisiones	0.00	0.00	0.00	0.00	0.00	0.00
Otros Ingresos y Beneficios Varios	0.00	0.00	0.00	0.00	0.00	0.00
<b>Ingresos de Organismos y Empresas</b>	<b>0.00</b>	<b>0.00</b>	<b>0.00</b>	<b>0.00</b>	<b>0.00</b>	<b>0.00</b>
Cuotas y Aportaciones de Seguridad Social	0.00	0.00	0.00	0.00	0.00	0.00
Ingresos por Venta de Bienes y Prestacion de Servicio	0.00	0.00	0.00	0.00	0.00	0.00
Transferencias, Asignaciones, Subsidios y Subvencione	0.00	0.00	0.00	0.00	0.00	0.00
<b>Ingresos derivados de Financiamiento</b>	<b>0.00</b>	<b>0.00</b>	<b>0.00</b>	<b>0.00</b>	<b>0.00</b>	<b>0.00</b>
Ingresos Derivados de Financiamientos	0.00	0.00	0.00	0.00	0.00	0.00
<b>Total :</b>	<b>143,065,257.19</b>	<b>0.00</b>	<b>143,065,257.19</b>	<b>0.00</b>	<b>26,954,609.33</b>	<b>( 116,110,647.86)</b>

**SAN SIMON DE GUERRERO, 0056**

**ESTADO ANALITICO DE INGRESOS**

DEL 1 DE ENERO AL 31 DE MARZO DE 2026

CONCEPTO	ESTIMADO	AMPLIACIONES Y REDUCCIONES	MODIFICADO	DEVENGADO	RECAUDADO	DIFERENCIA							
  <b>LIC. YESSIRA SANTANA DOMÍNGUEZ</b> <b>PRESIDENTA MUNICIPAL CONSTITUCIONAL</b> <b>2025 - 2027</b>							  <b>MAN. MIGUEL ÁNGEL GONZÁLEZ TINOCO</b> <b>TESORERÍA</b> <b>TESORERO 2025 - 2027</b>						

BAJO PROTESTA DE DECIR VERDAD DECLARAMOS QUE LOS ESTADOS FINANCIEROS Y SUS NOTAS,  
SON RAZONABLEMENTE CORRECTOS Y SON RESPONSABILIDAD DEL EMISOR